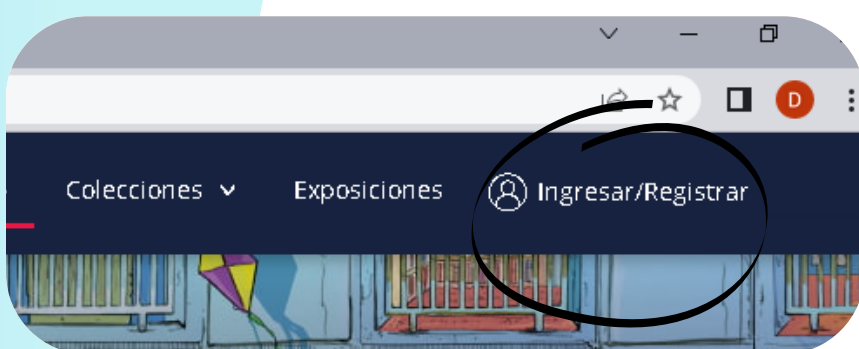


¿Cómo **ingresar** a la biblioteca digital de **biblored**?

1 Ingresa a: **www.biblored.gov.co** y da clic a “biblioteca digital”



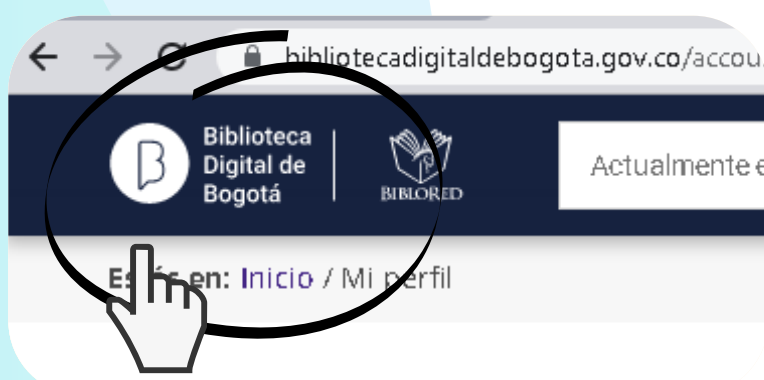
2 Da clic en “Ingresar”



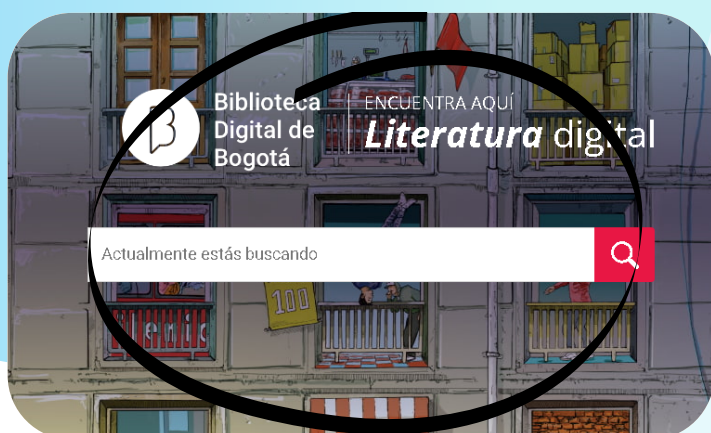
3 Ingresa tus **datos de acceso**

The image shows a login form titled 'Usuario existente'. It includes fields for 'Documento de identidad', 'Contraseña', and 'Selecciona tu país' (set to Colombia). There is a 'Recordarme' checkbox and a link for '¿Olvidaste tu contraseña?'. An 'Iniciar sesión' button is at the bottom.

4 Después da clic en “Biblioteca digital de Bogotá”

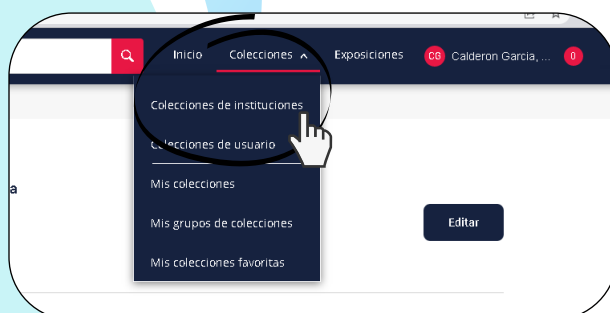


5 Clic en la barra de **búsqueda** y averigua los temas de tu interés

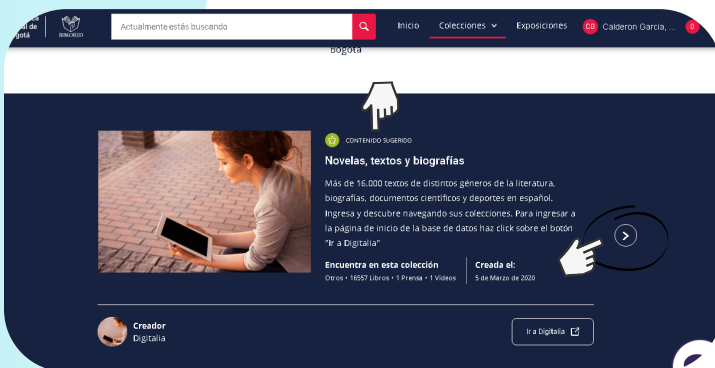


¿Cómo hacer una **búsqueda** en la Biblioteca digital en **Biblored** ?

1 Ingresa a tu perfil y da clic en **“Colecciones”**, en la lista que se despliega da clic en **“colecciones de instituciones”**



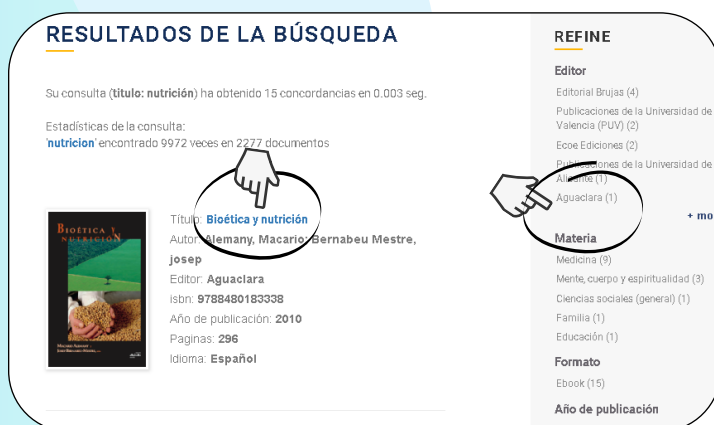
2 Luego da clic en **“Contenidos Sugeridos”** y puedes buscar lo que más se acomode a tu necesidad



3 **Escoge** la lectura que sea de **tu interés**



4 Da **clic** al libro y puedes seleccionar la materia en la parte derecha de la página y de esta forma **tus resultados** estarán acordes a tu búsqueda



5 Y ya puedes consultar **el libro que desees** en su totalidad

