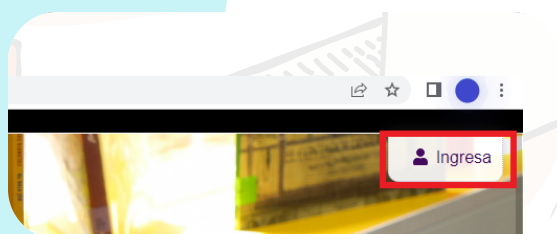


# ¿Cómo **ingresar al catálogo** de Biblored?

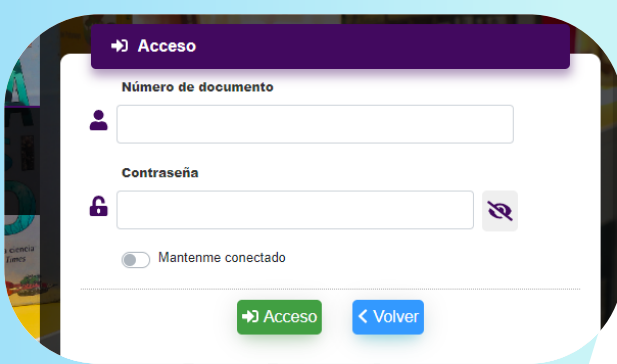
**1** Ingresa a: **www.biblored.gov.co** y da clic a "Catálogo"



**2** Da clic en "**Ingresar**"



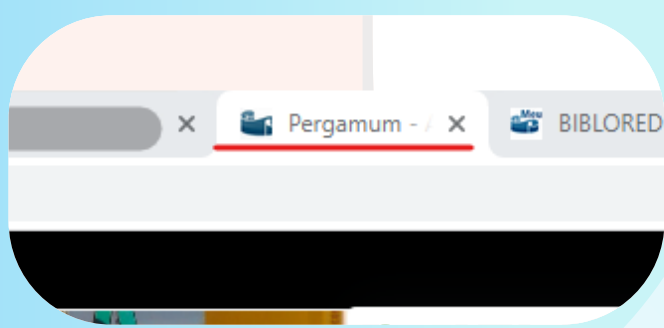
**3** Ingresa tus **datos de acceso**



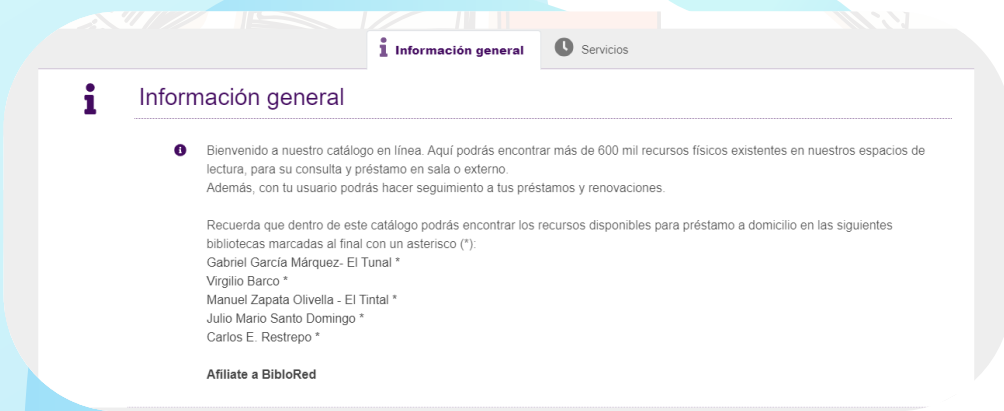
**4** Se desplegará una ventana adicional donde podrás **controlar tus préstamos**



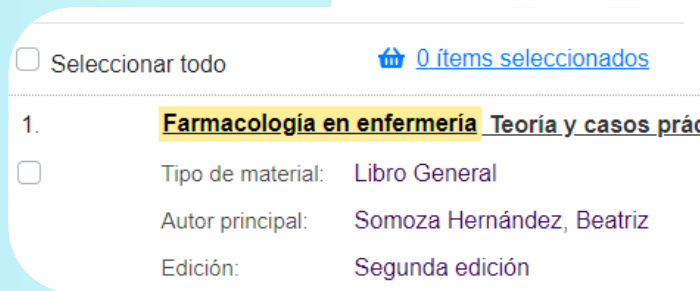
**5** Da clic a la pestaña que dice "**pergamum**" y en la búsqueda escribir la información del libro que necesites buscar



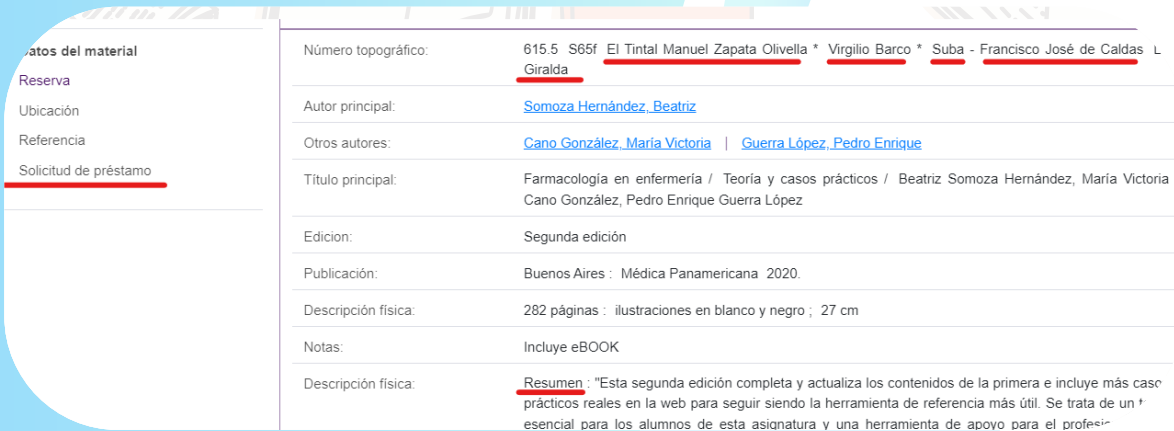
## 6 Ten en cuenta la información sobre los préstamos a domicilio y los horarios de atención de las bibliotecas



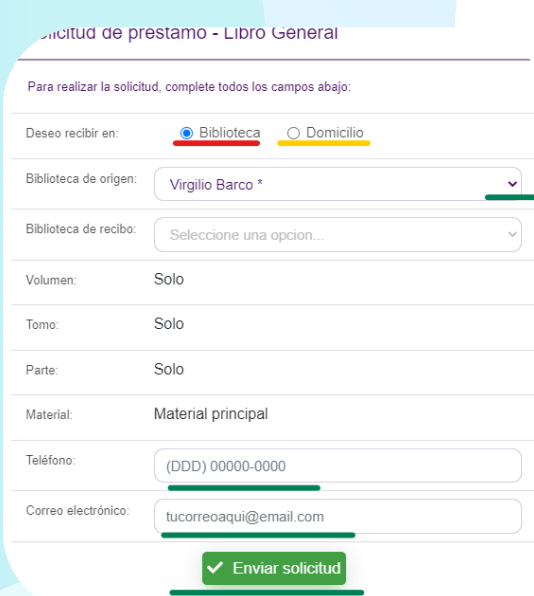
## 7 Clic al título del libro que se ajuste a tu búsqueda



## 8 Puedes revisar en donde se encuentra disponible y solicitar el préstamo



## 9 Selecciona el libro que deseas solicitar en la biblioteca o en domicilio y diligencia los datos solicitados



# ¿Qué debes hacer si eres **menor de edad**?

Puedes acercarte a la **biblioteca pública más cercana**, buscas el libro que deseas llevar y presentas tu **carnet** en el punto de préstamo

## ¿Tienes **dudas**?

Puedes escribirnos al correo

**[asistentebienestarybiblioteca@campoalto.edu.co](mailto:asistentebienestarybiblioteca@campoalto.edu.co)**