



## MANUAL DE USO DE GOOGLE MEET

### Google Meet

Es una herramienta gratuita de la suite de Google académica donde podremos conectarnos en videollamadas entre dos o más personas.

#### Características:

- Creación de videoconferencias para invitar a cualquier persona a si no pertenezca al mismo dominio u organización.
- Opciones de compartir pantalla o ventana específica para explicar o exponer un tema determinado.
- Navegación intuitiva o de fácil acceso.
- Acceso mediante tu cuenta de correo electrónico de tu organización.
- Chat disponible y opción para adjuntar y compartir archivos.
- Opción de silenciar microfono y cámara según se requiera.

### Uniendose a una videoconferencia

Para unirse a una videoconferencia es necesario que recibas las credenciales (donde esta el enlace) por parte de tu docente, ya sea que se haya creado previamente desde Google Calendar y tengas un correo oficial con la hora y fecha de la reunión, o que personalmente desde el correo del docente tengas los datos de acceso.

Sigue estos pasos para ingresar a una videoconferencia:

1. Debemos acceder a nuestra cuenta de google institucional en [gmail.com](https://gmail.com) e ingresar los datos de acceso (micuenta@campoalto.edu.co / contraseña: \*\*\*\*\*)



2. Abre el correo electrónico que recibiste por parte de tu profesor con las credenciales de acceso.

2.1 Si la reunión se agendó desde Google Calendar recibirás un correo parecido a esta imagen:



Invitation: Clase virtual 1 @ Wed Mar 18, 2020 2pm - 3pm (COT) (prueba@suramerica.edu.co)

Recibido a



MAURICIO CASTAÑO CHAPARRO [produccionvirtual@suramerica.edu.co](mailto:produccionvirtual@suramerica.edu.co) a través de google.com para mí

10:25 (hace 2 minutos)



**18**  
mié.

### Clase virtual 1

Míralo en Google Calendar

Cuándo **mié 18 de mar de 2020 2pm - 3pm (COT)**

Participantes **produccionvirtual@suramerica.edu.co\***

Más opciones

#### Agenda

mié 18 de mar de 2020

No hay eventos anteriores.

**2pm Clase virtual 1**

No hay eventos posteriores.

You have been invited to the following event.

#### Clase virtual 1

When **Wed Mar 18, 2020 2pm - 3pm Colombia Standard Time** [more details >](#)

Joining info **Join Hangouts Meet**  
[meet.google.com/kva-vfwu-lr](https://meet.google.com/kva-vfwu-lr)

Join by phone  
**+1 337-359-2848 (PIN: 886478185)**

Calendar [prueba@suramerica.edu.co](mailto:prueba@suramerica.edu.co)

Who 

- [produccionvirtual@suramerica.edu.co](mailto:produccionvirtual@suramerica.edu.co) - organizer
- [prueba@suramerica.edu.co](mailto:prueba@suramerica.edu.co)

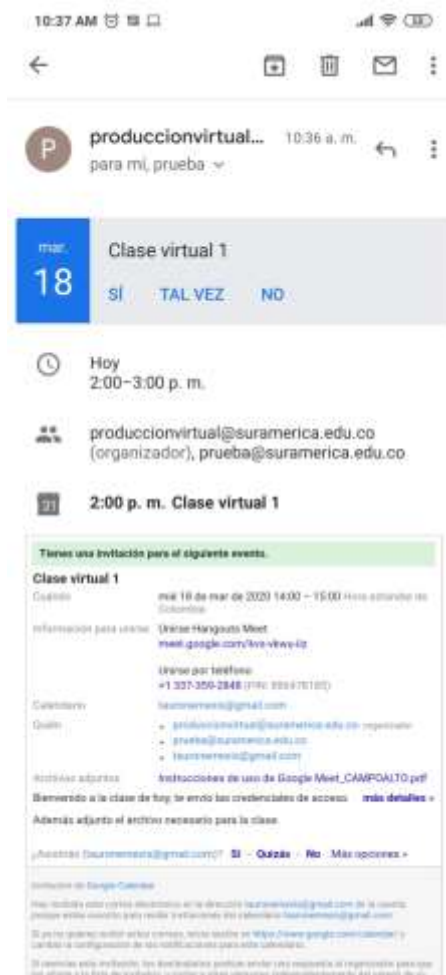
Attachments [Instrucciones de uso de Google Meet\\_CAMPOALTO.pdf](#)

Bienvenido a la clase de hoy, le envío las credenciales de acceso.

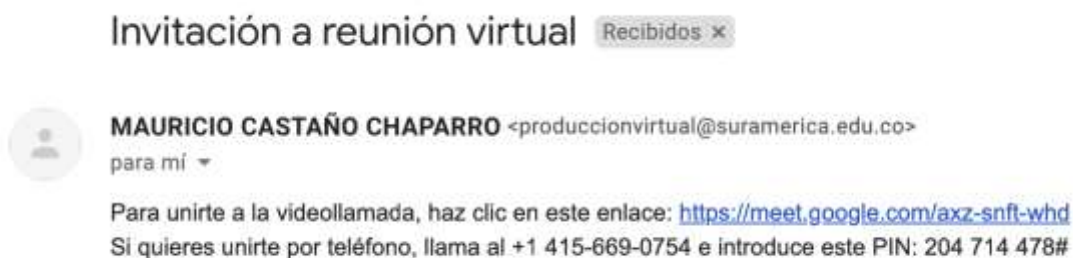
Además adjunto el archivo necesario para la clase.

Going ([prueba@suramerica.edu.co](mailto:prueba@suramerica.edu.co))? **Yes** - **Maybe** - **No** [more options >](#)

O desde un dispositivo móvil:



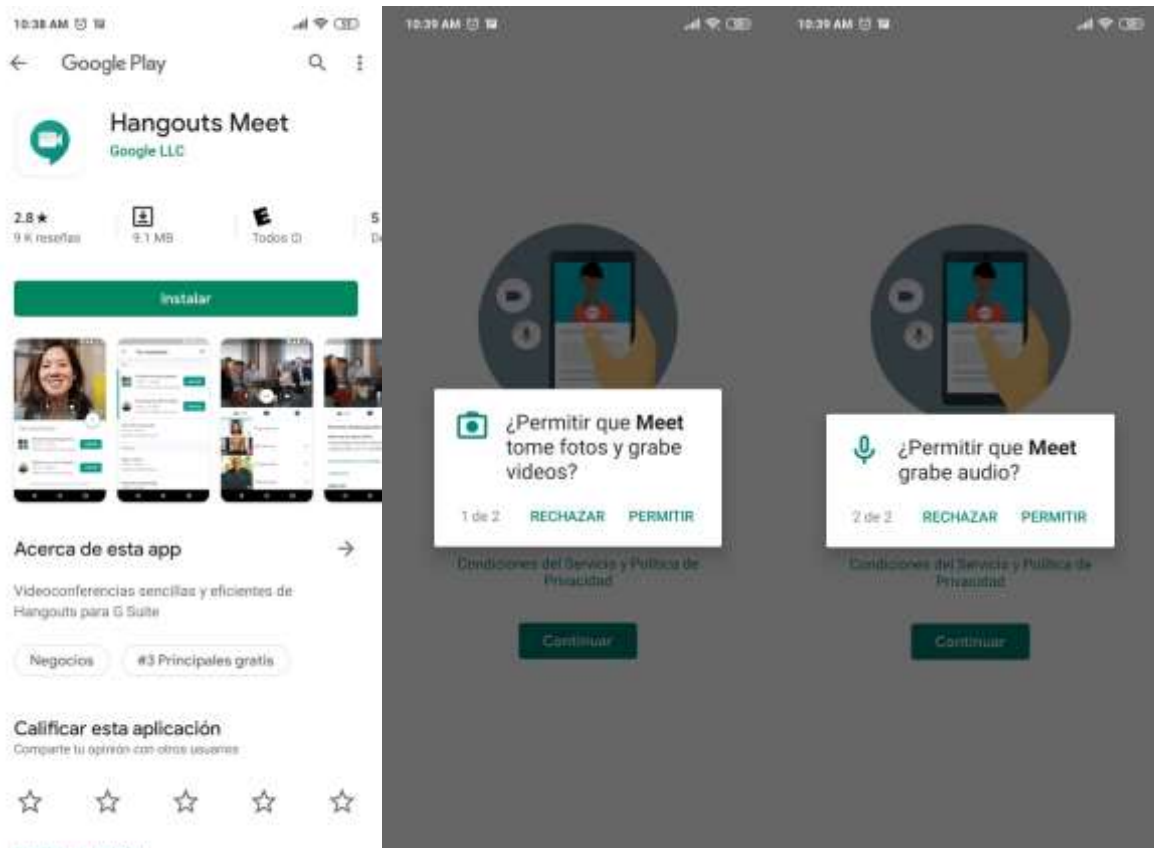
**2.2** Si por el contrario el docente te envió los datos sin agendarla en Calendar recibirás un mensaje así:



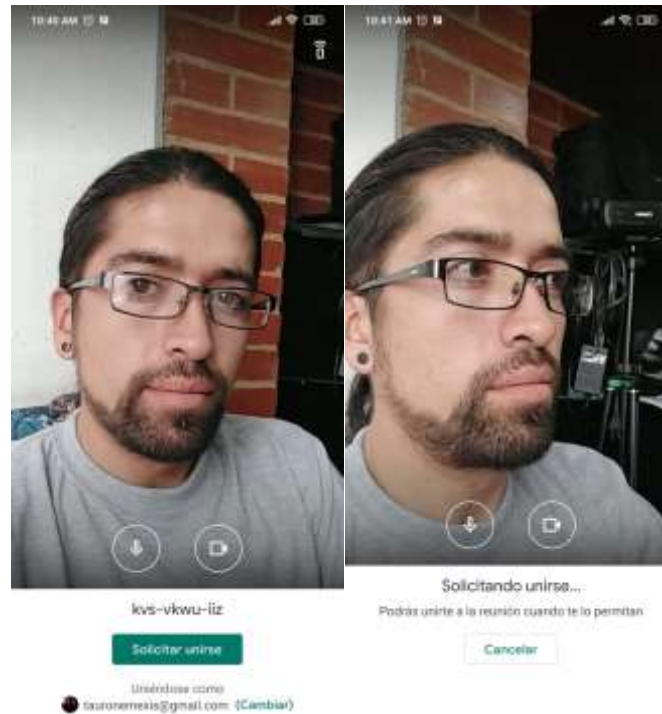
3. Damos click en el enlace, esté nos conectará automáticamente a la reunión.
4. Si abrimos el enlace desde un computador nos redirigirá a la reunión y tan solo debemos aceptar los permisos de uso de microfono y cámara para iniciar.



Si abrimos el enlace desde un smartphone y no tenemos instalada la aplicación “Meet”, nos redirigirá a “Play store” donde debemos instalarla y abrirla, nos pedirá permisos para usar la cámara y el microfono, damos click en permitir.



Cuando estemos conectados nos aparecerá una opción “Solicitar unirse”, hacemos click y esperamos a que el docente nos otorgue el permiso.



5. Una vez conectados podrás interactuar en la clase. Es recomendable silenciar o apagar la cámara y el microfono para ahorrar recursos de conexión y solo habilitarlas cuando se vaya a participar o según instrucción del docente.
6. Ten en cuenta que podrás compartir tu pantalla para mostrar a la reunión tus ejercicios o avances, solo cuando te conectas desde un computador. Desde el movil solo podrás cambiar de cámara.